



ФЕДЕРАЛЬНАЯ СЛУЖБА  
ГОСУДАРСТВЕННОЙ СТАТИСТИКИ

# Предоставление гражданам субсидий и социальной поддержки по оплате жилого помещения и коммунальных услуг в Воронежской области



январь-март 2023 года



ФЕДЕРАЛЬНАЯ СЛУЖБА  
ГОСУДАРСТВЕННОЙ СТАТИСТИКИ

# Предоставление гражданам субсидий и социальной поддержки по оплате жилого помещения и коммунальных услуг

в Воронежской области  
январь-март 2023 года

01

Предоставление гражданам субсидий на оплату жилого помещения и коммунальных услуг в Воронежской области

02

Предоставление гражданам социальной поддержки по оплате жилого помещения и коммунальных услуг в Воронежской области

03

Предоставление гражданам жилых помещений в Воронежской области





# СУБСИДИИ НАСЕЛЕНИЮ НА ОПЛАТУ ЖИЛОГО ПОМЕЩЕНИЯ И КОММУНАЛЬНЫХ УСЛУГ

ЯНВАРЬ-МАРТ 2023 ГОДА, МЛН РУБЛЕЙ

## Субсидии, начисленные населению

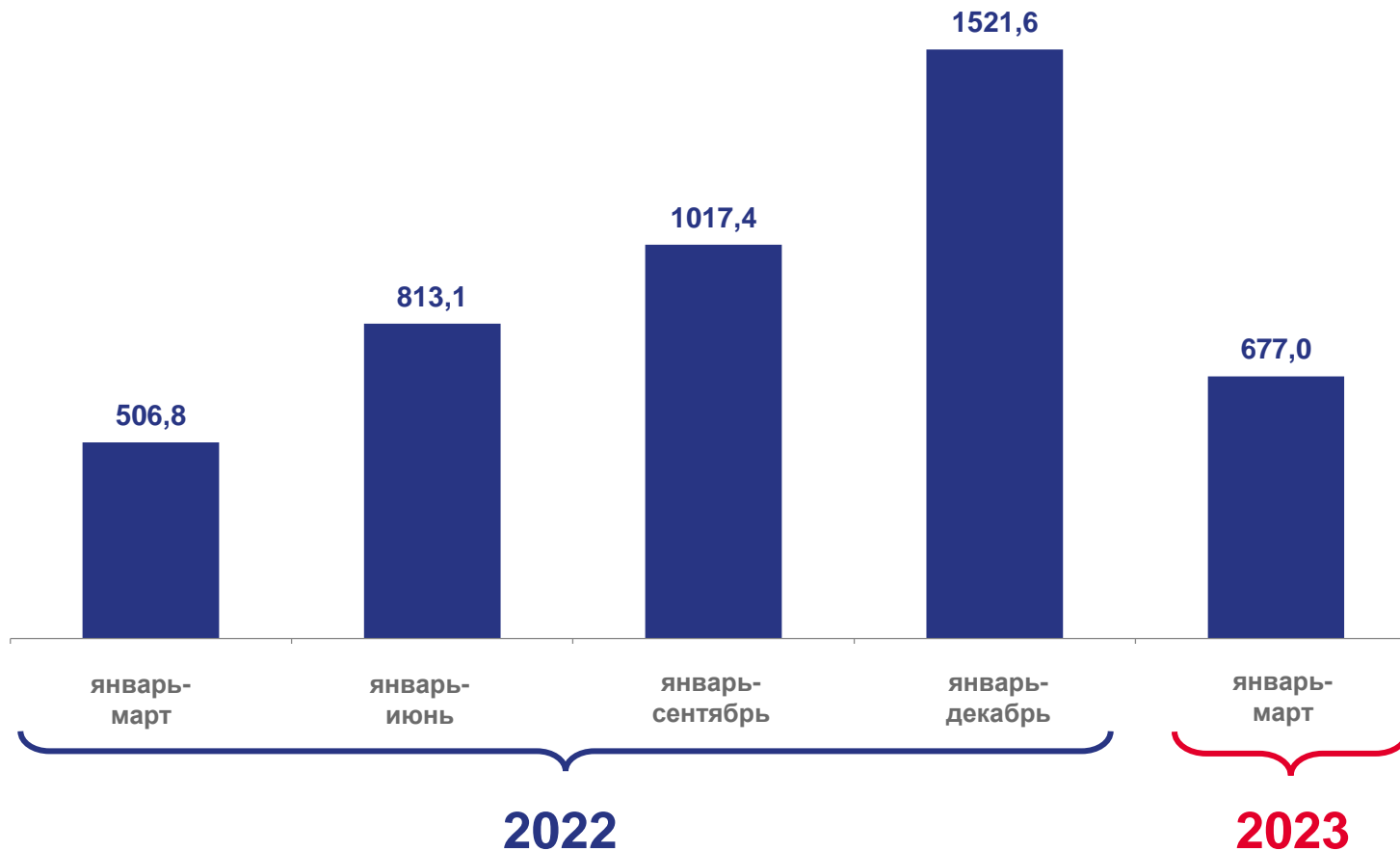
**676 950,3** тыс. рублей

сумма субсидий, начисленная населению

**133,6%** к соответствующему периоду предыдущего года

**100,0%**

сумма субсидий, возмещенная населению, в % к начисленным





# ПРЕДОСТАВЛЕНИЕ ГРАЖДАНАМ СУБСИДИЙ НА ОПЛАТУ ЖИЛОГО ПОМЕЩЕНИЯ И КОММУНАЛЬНЫХ УСЛУГ

ЯНВАРЬ-МАРТ 2023 ГОДА

Число семей, получавших субсидии, в % от общего числа семей, проживающих в регионе

## 73 558

число семей, получавших субсидии на оплату жилого помещения и коммунальных услуг

## 676,9

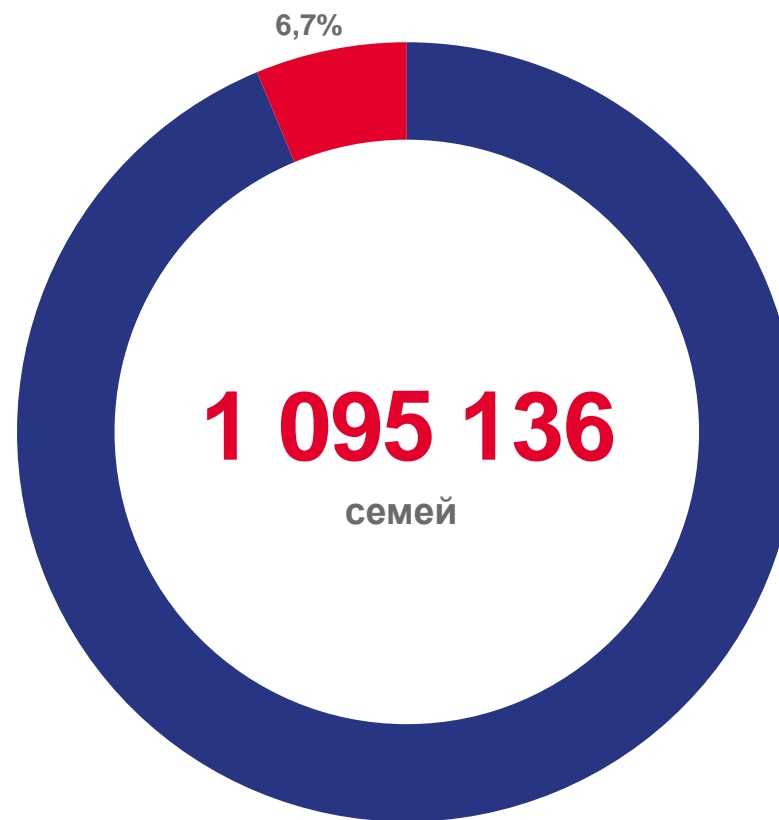
 млн рублей

общая сумма субсидий, начисленных населению на оплату жилого помещения и коммунальных услуг

## 3 067,6

 рубля

среднемесячный размер начисленных субсидий на семью





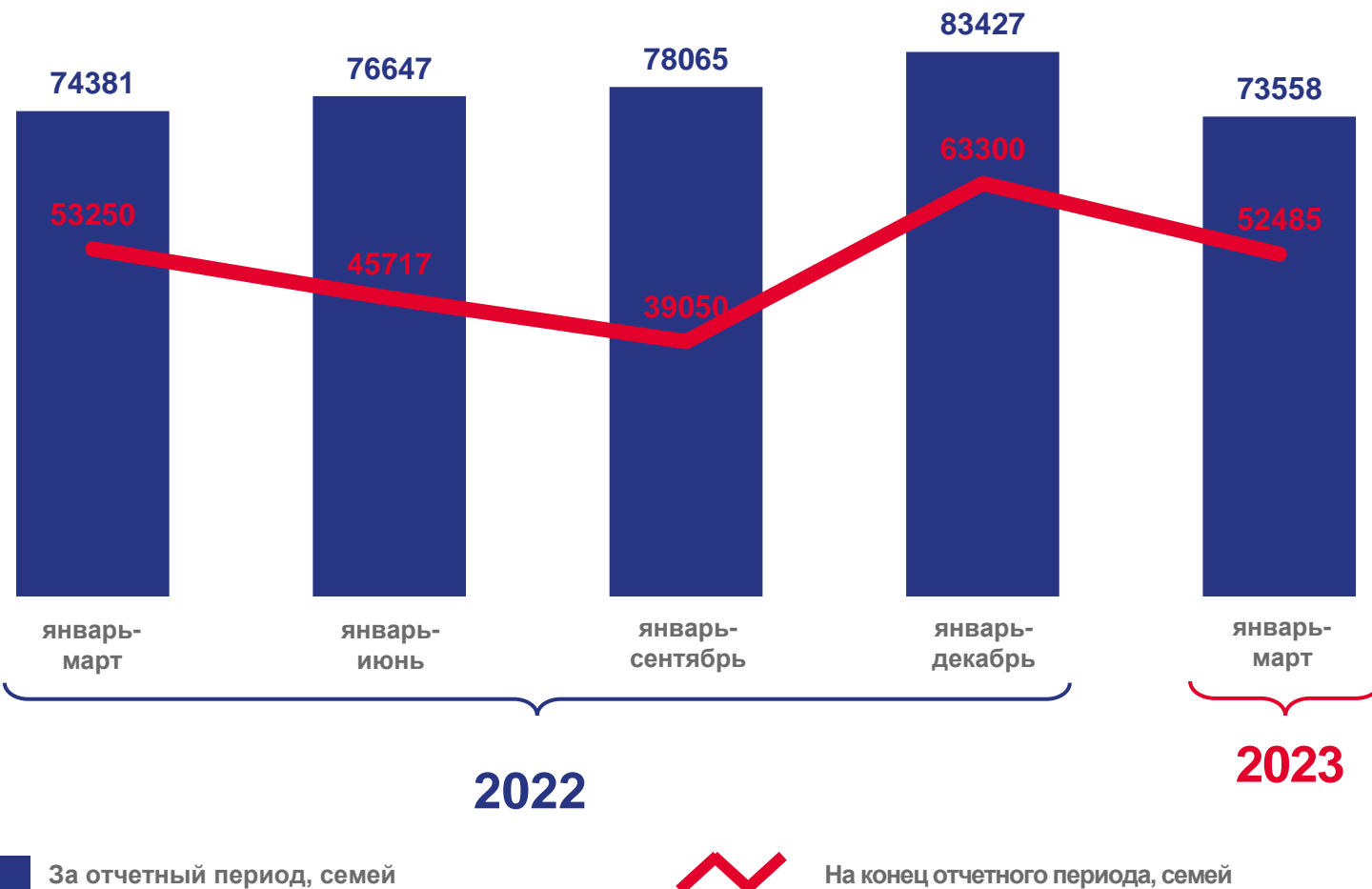
# ЧИСЛО СЕМЕЙ, ПОЛУЧАВШИХ СУБСИДИИ НА ОПЛАТУ ЖИЛОГО ПОМЕЩЕНИЯ И КОММУНАЛЬНЫХ УСЛУГ

ЕДИНИЦ

Январь-март 2023 года

**98,6%** к соответствующему периоду предыдущего года

**4,8%** от числа семей, проживающих в Воронежской области





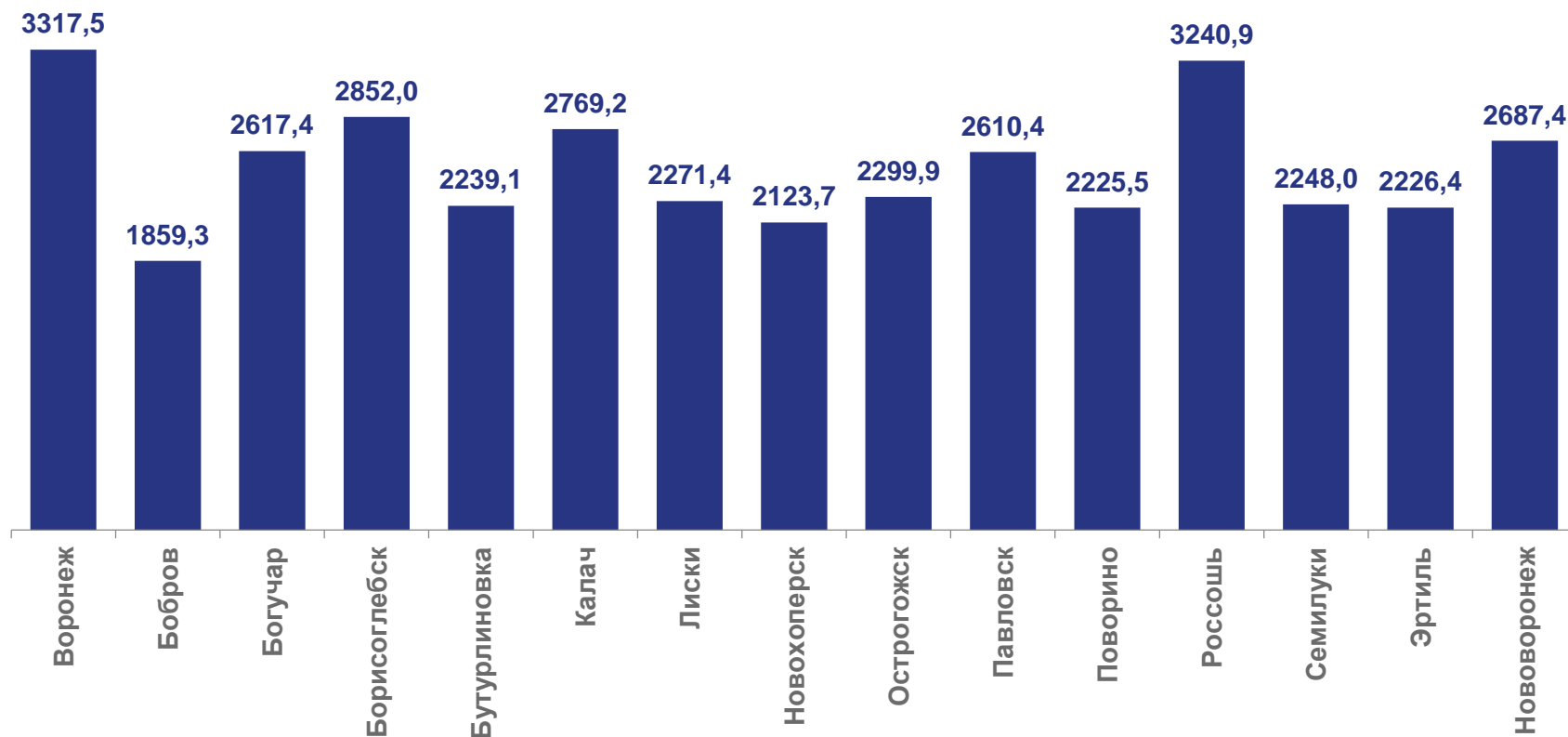
# СРЕДНЕМЕСЯЧНЫЙ РАЗМЕР НАЧИСЛЕННЫХ СУБСИДИЙ НА ОПЛАТУ ЖИЛОГО ПОМЕЩЕНИЯ И КОММУНАЛЬНЫХ УСЛУГ НА ОДНУ СЕМЬЮ

ЯНВАРЬ-МАРТ 2023 ГОДА, РУБЛЕЙ

В целом по области

**3 067,6**

**135,1%** к соответствующему  
периоду  
предыдущего года





# ПРЕДОСТАВЛЕНИЕ ГРАЖДАНАМ СОЦИАЛЬНОЙ ПОДДЕРЖКИ ПО ОПЛАТЕ ЖИЛОГО ПОМЕЩЕНИЯ И КОММУНАЛЬНЫХ УСЛУГ

ЯНВАРЬ-МАРТ 2023 ГОДА, МЛН РУБЛЕЙ

**436,6** тыс. человек

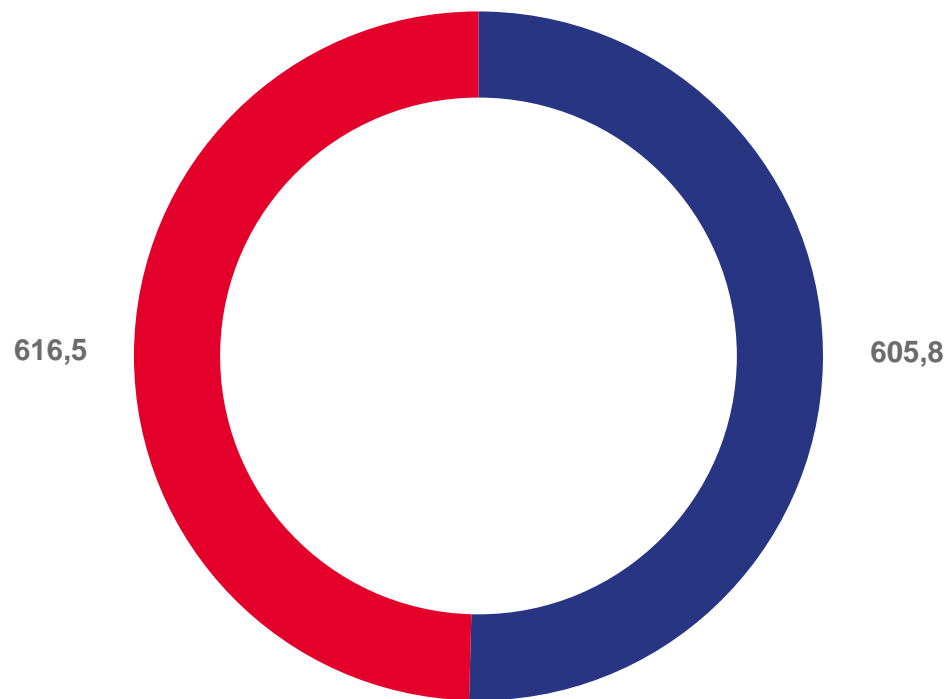
численность граждан, пользующихся социальной поддержкой

**1 222,3** млн рублей


объем средств, предусмотренных на предоставление гражданам социальной поддержки по оплате жилого помещения и коммунальных услуг

**933,3** рубля

среднемесячный размер социальной поддержки на одного пользователя



 Федеральный бюджет

 Бюджет субъекта РФ





# ЧИСЛЕННОСТЬ ГРАЖДАН, ПОЛЬЗУЮЩИХСЯ СОЦИАЛЬНОЙ ПОДДЕРЖКОЙ ПО ОПЛАТЕ ЖИЛОГО ПОМЕЩЕНИЯ И КОММУНАЛЬНЫХ УСЛУГ

ТЫС. ЧЕЛОВЕК

Численность граждан, пользующихся социальной поддержкой на 1 апреля 2023 года

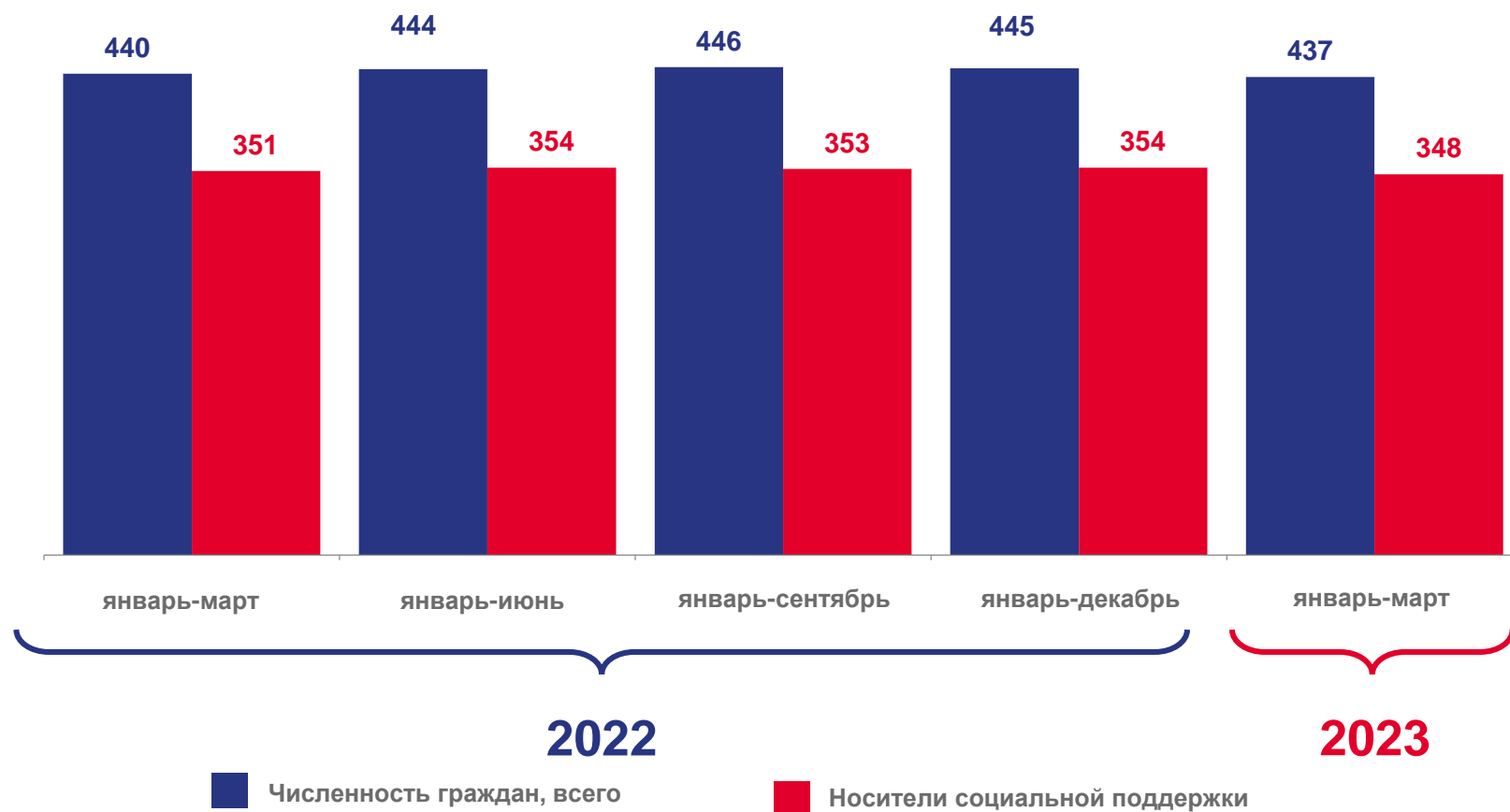
**436 570** человек

**99,2%** к январю-марту 2022 года

В том числе носители социальной поддержки

**347 702** человека

**99,2%** к январю-марту 2022 года







# ИСТОЧНИКИ СРЕДСТВ, ПРЕДУСМОТРЕННЫХ НА ПРЕДОСТАВЛЕНИЕ СОЦИАЛЬНОЙ ПОДДЕРЖКИ



ЯНВАРЬ-МАРТ 2023 ГОДА, ПРОЦЕНТОВ



Воронежская область



Городской округ город Воронеж

-  Обязательства РФ
-  Обязательства субъектов РФ



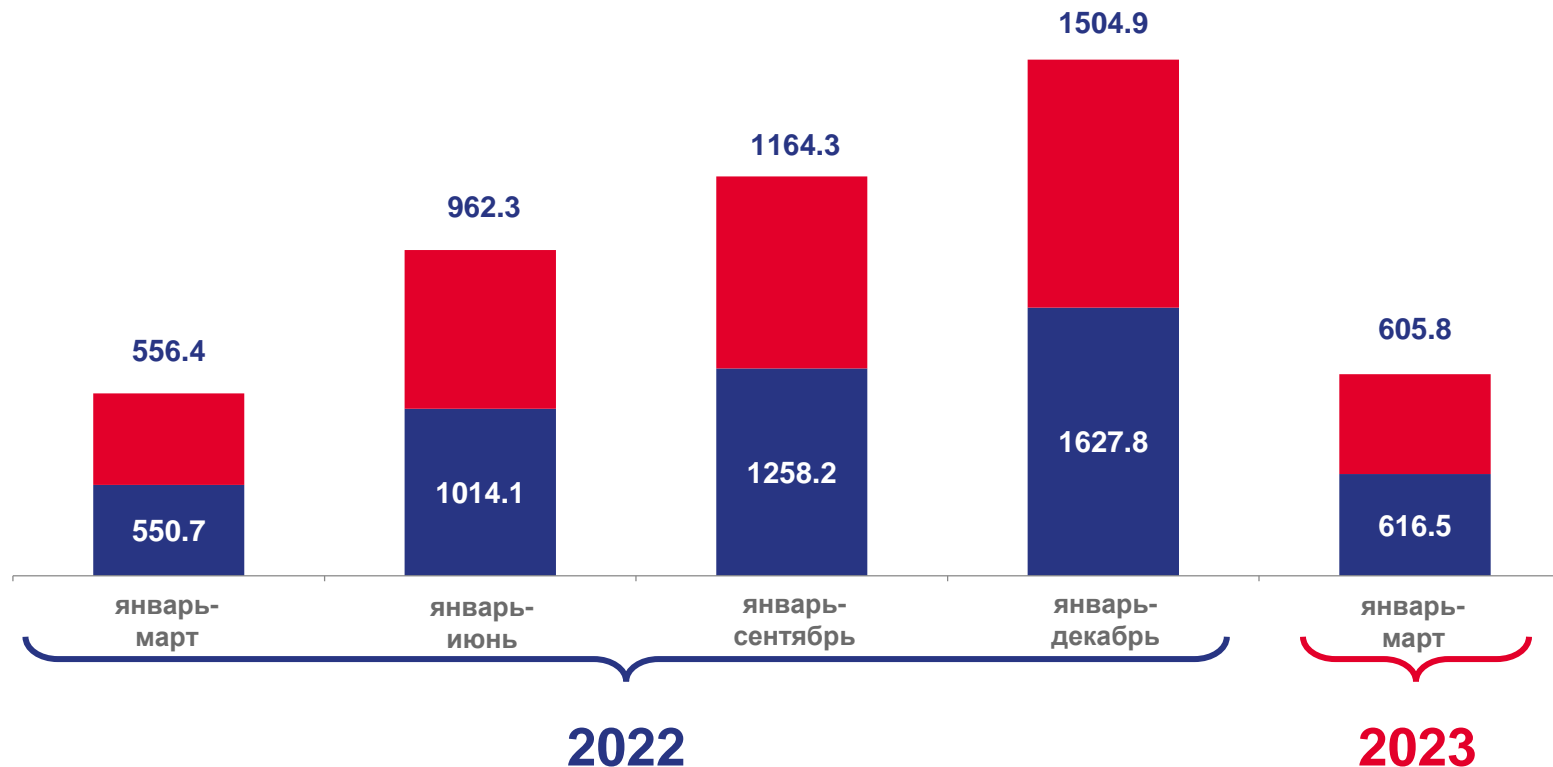


# РАСПРЕДЕЛЕНИЕ СРЕДСТВ, ПРЕДУСМОТРЕННЫХ НА ПРЕДОСТАВЛЕНИЕ СОЦИАЛЬНОЙ ПОДДЕРЖКИ ПО ОПЛАТЕ ЖИЛОГО ПОМЕЩЕНИЯ И КОММУНАЛЬНЫХ УСЛУГ

Объем средств, предусмотренных на предоставление социальной поддержки  
январь-март 2023 года

**1 222,3** млн рублей

**110,4%** к соответствующему периоду 2022 года



- Объем средств, предусмотренных из федерального бюджета, млн рублей
- Объем средств, предусмотренных из бюджета субъекта РФ, млн рублей





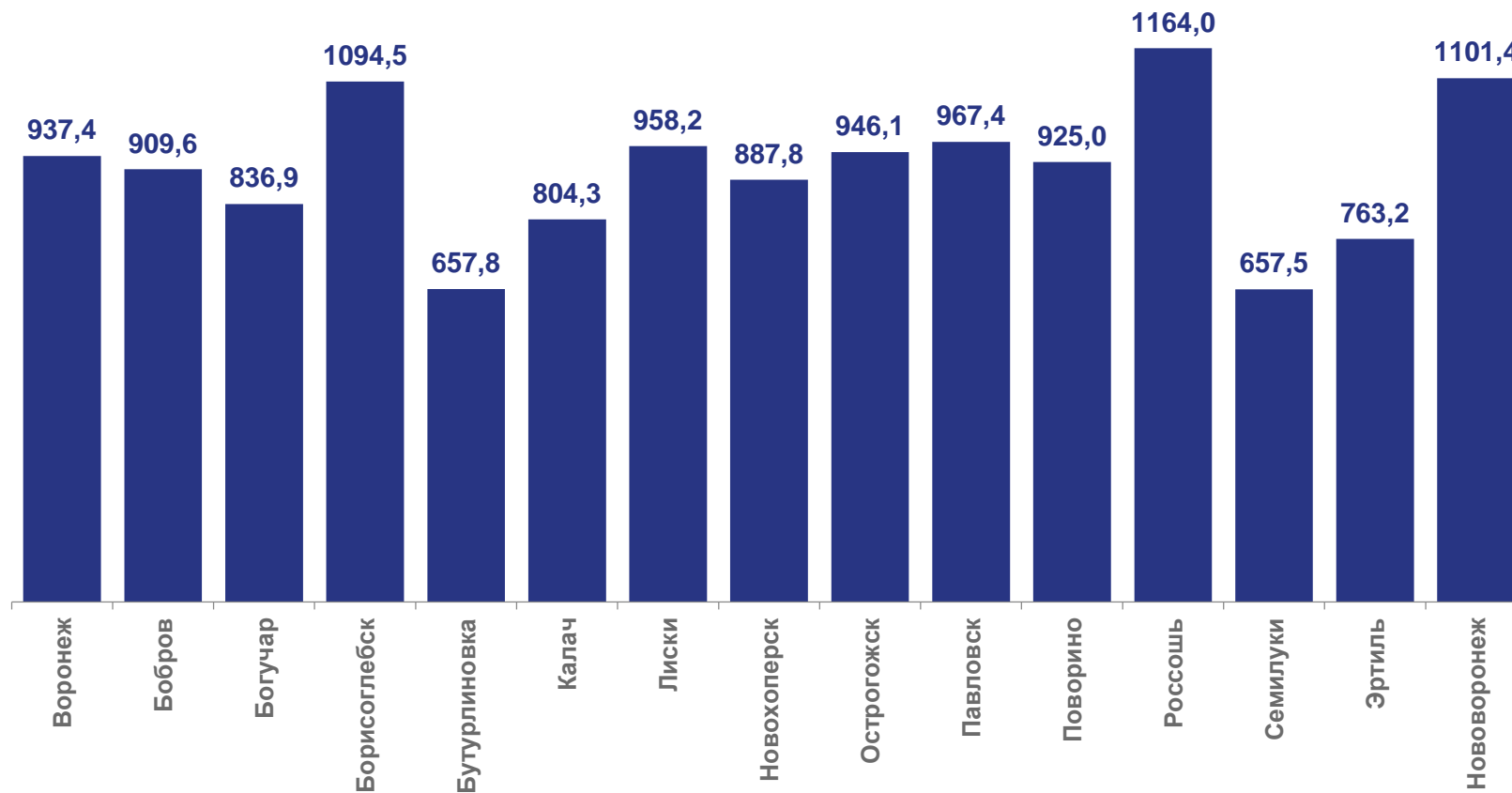
# ДИНАМИКА СРЕДНЕМЕСЯЧНОГО РАЗМЕРА СОЦИАЛЬНОЙ ПОДДЕРЖКИ НА ОДНОГО ПОЛЬЗОВАТЕЛЯ

ЯНВАРЬ-МАРТ 2023 ГОДА, РУБЛЕЙ

В целом по области

**933,3** рубля

**111,2%** к соответствующему периоду предыдущего года





# ПРЕДОСТАВЛЕНИЕ ГРАЖДАНАМ ЖИЛЫХ ПОМЕЩЕНИЙ



Число семей, состоящих на учете  
в качестве нуждающихся в жилых  
помещениях

**43 598** семей  
на начало 2022 года

**867** семей, получивших жилое помещение  
и улучшивших жилищные условия  
за 2022 год

**42 788** семей  
на конец 2022 года



Январь-март 2023 года

Количество семей, получивших жилое помещение  
и улучшивших жилищные условия по договорам  
социального найма

**15** семей

Дети – сироты и дети, оставшиеся без попечения  
родителей, переоформившие договоры найма  
специализированных жилых помещений на  
договоры социального найма

**7** семей

